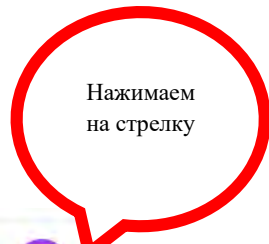


1. Создание учетной записи на госуслугах ребенку до 14 лет.



Нажимаем на стрелку

A screenshot of the Gosuslugi website interface. At the top left, there is a menu icon and the text "госуслуги Челябинск г". To the right, there are navigation links: "Заявления", "Документы", "Платежи", "Помощь", a search icon, and a user profile section with the name "Олеся Я." and a purple profile icon containing the letters "ЯО". Below the navigation bar, the main content area is titled "Уведомления" with a red circle containing the number "4" next to it. To the right of this title is a link for "Архив". Below the title, there are two buttons: "Показать: Все" and "Прочитать все" with a vertical ellipsis icon. The main part of the notifications list is obscured by a large blue rectangular redaction box. On the left side of this box, there are several icons: three green checkmarks, two blue envelope icons, and one more green checkmark at the bottom.

Уведомления 4

Показать: Все

Прочитать все

✓ До
26

✓ До
26

Архи

Уведомл

Профиль

Войти как организация

Выйти

Выбираем
профиль

Профи

Выбираем
документы и
данные

Учётная запись

Документы и данные

Электронная подпись

Банковские карты и счета

Безопасность

Биометрия

Согласия и доверенности

Цифровой архив

Связанные аккаунты



Подтверждённая учётная запись



Изменить

Изменить

Сменить пароль

Удалить учётную запись

Документы

Личные доку

Семья и дети

Транспорт

Здоровье

Недвижимость

Работа и пенсия

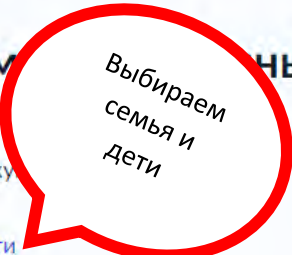
Образование

Льготы и выплаты

Доходы и налоги

Правопорядок

Карта болельщика



Выбираем
семья и
дети



Копии документов — всегда с собой



Добавьте фото или сканы к паспорту, загранпаспорту и водительским правам. Они прикрепятся к заявлению при получении услуг

Паспорт РФ



[Redacted]

Выдан

[Redacted]

Код подразделения

[Redacted]

Дата выдачи

[Redacted]

СНИЛС

[Redacted]

ИНН



[Redacted]

Адреса

Редактировать

Отвечу на
обратные

Личные документы

Семья и дети

Транспорт

Здоровье

Недвижимость

Работа и пенсия

Образование

Льготы и выплаты

Доходы и налоги

Правопорядок

Карта болельщика

Создание учётной записи ребёнка

Учётную запись можно создать только для детей-граждан РФ с российским свидетельством о рождении. Для создания учётной записи нужны данные ребёнка. Если они ещё не загружены, нажмите «Запросить»

Автообновление данных из ЗАГС включено

Брак и развод

Свидетельство о браке

Дата выдачи

Дети

Ядрешникова Виолетта

Дата рождения

Свидетельство о рождении
III-IBN№695861

Включаем автообновление данных, подтверждение из ЗАГСа может прийти сразу, а может через 2-5 дней. Если ребенок не был внесен ранее, то нажимаем кнопку [Запросить](#)

Входим в карточку ребенка, если свидетельство о рождении не внесено, то вносим. Если нет ребенка, то добавляем.

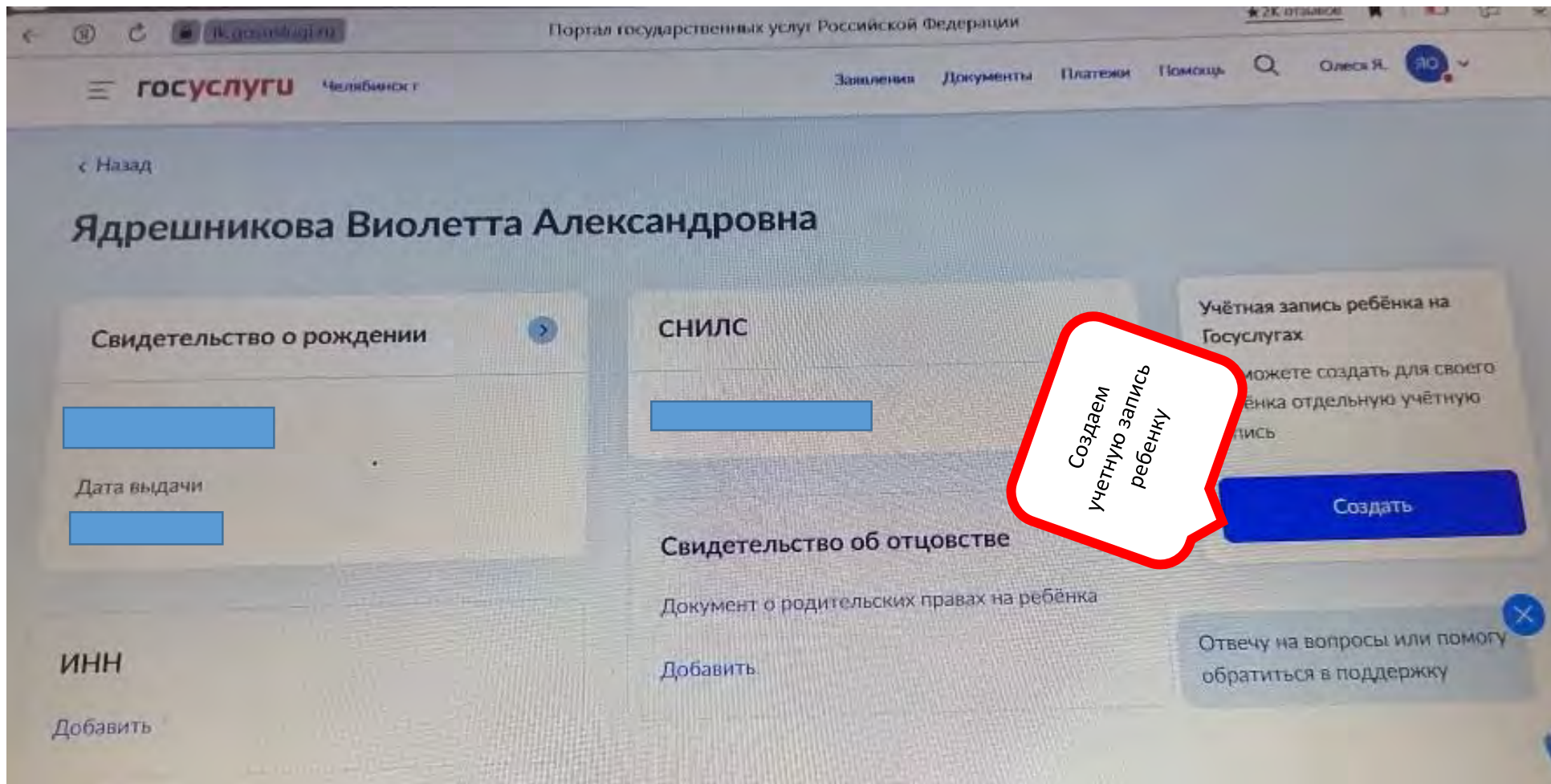
Свидетельство о разводе

[Добавить](#)

Информация о ребёнке

[Добавить](#)

[Ответ
обрат](#)



Для создания учетной записи необходима будет электронная почта – не должна быть привязана к другой учетной записи или номер мобильного телефона ребенка. На указанную электронную почту придет письмо с подтверждением регистрации на госуслугах, надо будет пройти по ссылке в письме. Если указали номер телефона, то надо будет ввести цифры, которые придут СМС сообщением.